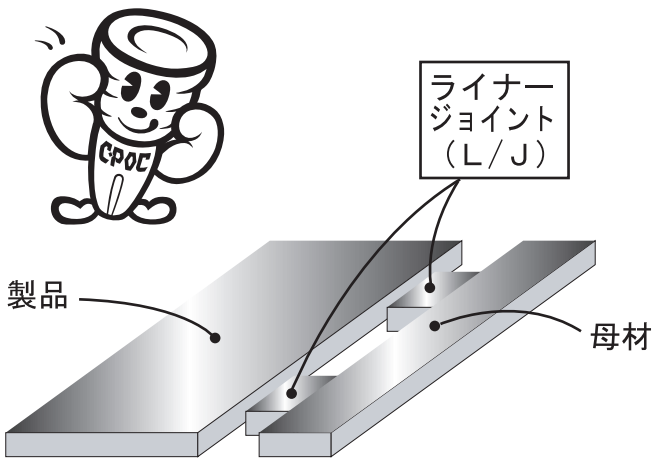


ライナージョイント金型 (L/J金型)

母体と製品を半切りのジョイントでつなぐ事により、マイクロジョイントやワイヤージョイントで発生するつなぎ目や突起残りを更に目立たないようにした金型です。
 ジョイントの幅と数で製品の保持力を調整します。

ジョイント部の継ぎ目・突起を
 改善！！

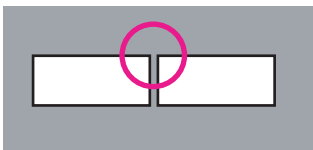


ライナージョイント金型 (例) NC1-1/4 5mm幅

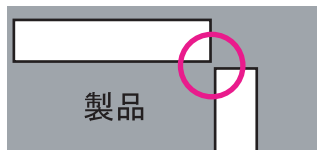


■ 一般的なジョイント方法

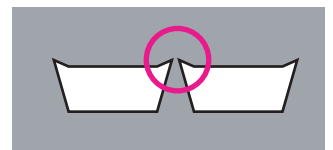
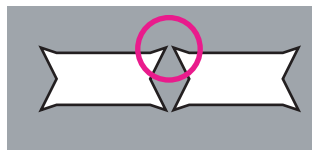
ワイヤージョイント



コーナー部ジョイント

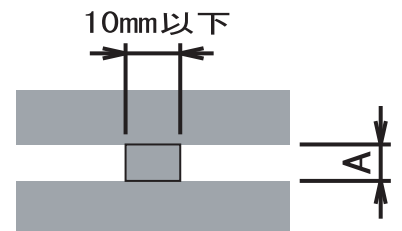


マイクロジョイント



■ ご発注及びご使用方法

- ① ご発注時には「ライナージョイント金型」とご指示下さい。
- ② ご使用の機械及び金型寸法 A をご指示下さい(右図参照)。
- ③ 板厚の兼用は、周辺部を加工する抜き金型のクリアランスに合わせてご使用下さい。
- ④ L/J部は下向に突き出します。
 (上向の場合、バリ方向が逆になり、段差が発生します)。



●金型の技術情報は弊社ホームページでもご覧頂けます。<http://www.conic.co.jp/>

●ご不明な点がございましたら…株式会社 **コニック** 金型相談室 ☎0120-0529-78 若しくは弊社販売代理店までお問合せ下さい。

株式会社 **コニック** 金型センター

〒709-4321 岡山県勝田郡勝央町太平台10-5 ☎0120-0529-39 ☎FAX 0120-0529-55